

Справка о проведении диагностического интернет-тестирования

первокурсников набора 2017 года

В соответствии с распоряжением проректора по УР № р/80/1004 от 05.09.2017 г. с 18 сентября в университете проводилось диагностическое Интернет-тестирование студентов первого курса по дисциплинам «Физика», «Математика» и «Информатика» (школьный курс).

Тестирование проведено в соответствии с расписанием, состоялось 1665 сеансов.

В тестировании по физике приняли участие 627 студентов из 28 групп. В тестировании по математике участвовало 908 студентов из 40 групп. По информатике в тестирование участвовало 130 студентов из 6 групп.

Результаты прошедших тестирований представлены в таблицах.

По дисциплине «Физика»

Таблица 1

Инст-т	ООП	Группа	Всего ст-тов	Присут.	Явка	Средний % прав. отв.	Средний балл ЕГЭ
ИТЭ	13.03.01.	ТТ-1-17	27	22	81%	53	58
		ТТ-2-17	28	25	89%	51	57
		ТТ-3-17	23	23	100%	50	57
		ТТ-4-17	27	22	81%	52	55
		ТТ-5-17	21	20	95%	47	54
		ТТ-6-17	30	26	87%	49	54
		ТТ-7-17	28	25	89%	40	52
		ТТ-8-17	28	27	96%	47	53
	13.03.03.	ЭМС-1-17	23	19	83%	48	54
	15.03.04.	АТ-1-17	30	28	93%	45	57
16.03.01.	ТПЭ-1-17	10	9	90%	48	53	
Итого ИТЭ			275	246	89%	48	55
ИЭЭ	13.03.02.	ЭЭ-1-17	30	27	90%	58	63
		ЭЭ-2-17	27	25	93%	49	61
		ЭЭ-3-17	27	24	89%	45	55
		ЭЭ-4-17	27	25	93%	46	56
		ЭЭ-5-17	28	28	100%	57	59
		ЭЭ-6-17	27	20	74%	55	59
		ЭЭ-7-17	28	21	75%	52	61
		ЭЭ-8-17	28	27	96%	50	59
		ЭЭ-9-17	27	21	78%	45	54
		ЭЭ-10-17	23	20	87%	40	55
		ЭЭ-11-17	25	25	100%	46	55
		ЭЭ-12-17	26	23	88%	42	58
		ЭЭ-13-17	24	24	100%	51	59
		ЭЭ-14-17	21	18	86%	59	62
	11.03.04.	ЭН-1-17	27	24	89%	48	53
		ЭН-2-17	26	20	77%	48	57
	12.03.01.	ПС-1-17	11	9	82%	46	54
	Итого ИЭЭ			432	381	88%	49
Итого КГЭУ			707	627	89%	49	57

По дисциплине «Математика»

Таблица 2

Инст-т	ООП	Группа	Всего ст-тов	Присут.	Явка	Средний % прав. отв.	Средний балл ЕГЭ
ИТЭ	13.03.01.	ТТ-1-17	27	25	93%	61	63
		ТТ-2-17	28	25	89%	58	62
		ТТ-3-17	23	22	96%	65	68
		ТТ-4-17	27	25	93%	58	60
		ТТ-5-17	21	20	95%	54	54
		ТТ-6-17	30	29	97%	59	61
		ТТ-7-17	28	24	86%	55	52
		ТТ-8-17	28	24	86%	57	57
	13.03.03.	ЭМС-1-17	23	21	91%	59	61
	16.03.01.	ТПЭ-1-17	10	10	100%	63	58
15.03.04.	АТ-1-17	30	28	93%	62	59	
Итого ИТЭ			275	253	92%	59	60
ИЭИТ	01.03.04.	ПМ-1-17	19	17	89%	64	68
	09.03.01.	ПИ-1-17	26	23	88%	55	55
		ПИ-2-17	24	21	88%	59	52
	09.03.03.	ИВТ-1-17	31	28	90%	67	62
		ИВТ-2-17	29	28	97%	69	72
	38.03.01.	М-1-17	22	17	77%	46	44
	38.03.02.	ЭК-1-17	25	25	100%	42	44
		ЭК-2-17	23	18	78%	45	51
		ЭК-3-17	24	23	96%	43	45
		ЭК-4-17	21	21	100%	49	55
	ЭК-5-17	28	28	100%	44	48	
Итого ИЭИТ			272	249	92%	53	54
ИЭЭ	13.03.02.	ЭЭ-1-17	30	25	83%	74	71
		ЭЭ-2-17	27	25	93%	61	65
		ЭЭ-3-17	27	24	89%	55	61
		ЭЭ-4-17	27	25	93%	59	60
		ЭЭ-5-17	28	28	100%	63	66
		ЭЭ-6-17	27	23	85%	62	59
		ЭЭ-7-17	28	27	28%	64	64
		ЭЭ-8-17	28	26	93%	57	61
		ЭЭ-9-17	27	24	89%	51	58
		ЭЭ-10-17	23	23	100%	57	59
		ЭЭ-11-17	25	25	100%	56	59
		ЭЭ-12-17	26	21	81%	51	63
		ЭЭ-13-17	24	22	92%	64	59
		ЭЭ-14-17	21	19	90%	69	64
	11.03.04.	ЭН-1-17	24	22	92%	58	58
		ЭН-2-17	26	21	81%	60	61
	12.03.01.	ПС-1-17	11	11	100%	51	61
	20.03.01.	ИЗ-1-17	17	15	88%	66	64
	Итого ИЭЭ			446	406	91%	60
Итого КГЭУ			993	908	91%	58	59

По дисциплине «Информатика»

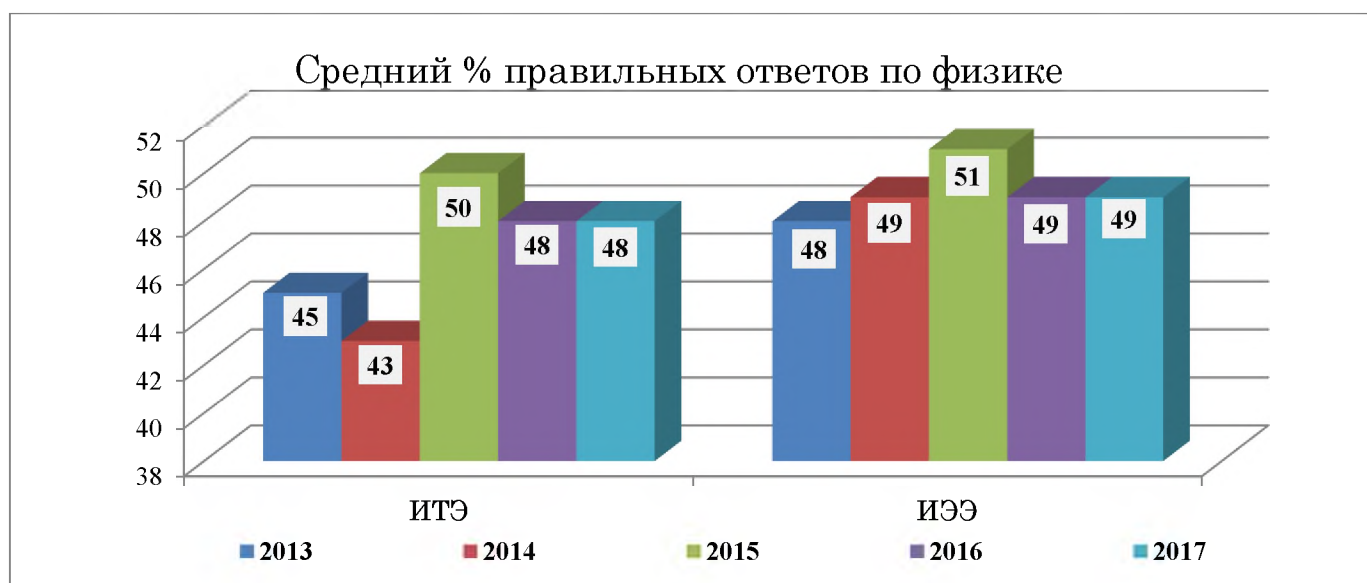
Таблица 3

Инст-т	ООП	Группа	Всего ст-тов	Присут.	Явка	Средний % прав. отв.	Средний балл ЕГЭ
ИЭИТ	01.03.04.	ПМ-1-17	19	19	100%	48	65
	09.03.01.	ПИ-1-17	24	18	75%	46	59
		ПИ-2-17	24	22	92%	50	63
	09.03.03.	ИВТ-1-17	31	26	84%	57	69
		ИВТ-2-17	29	29	100%	61	76
Итого ИЭИТ			127	114	90%	52	66
ИЭЭ	20.03.01.	ИЗ-1-17	17	16	94%	48	61
Итого КГЭУ			144	130	90%	52	66

Сравнительные результаты диагностического тестирования по физике

Таблица 4

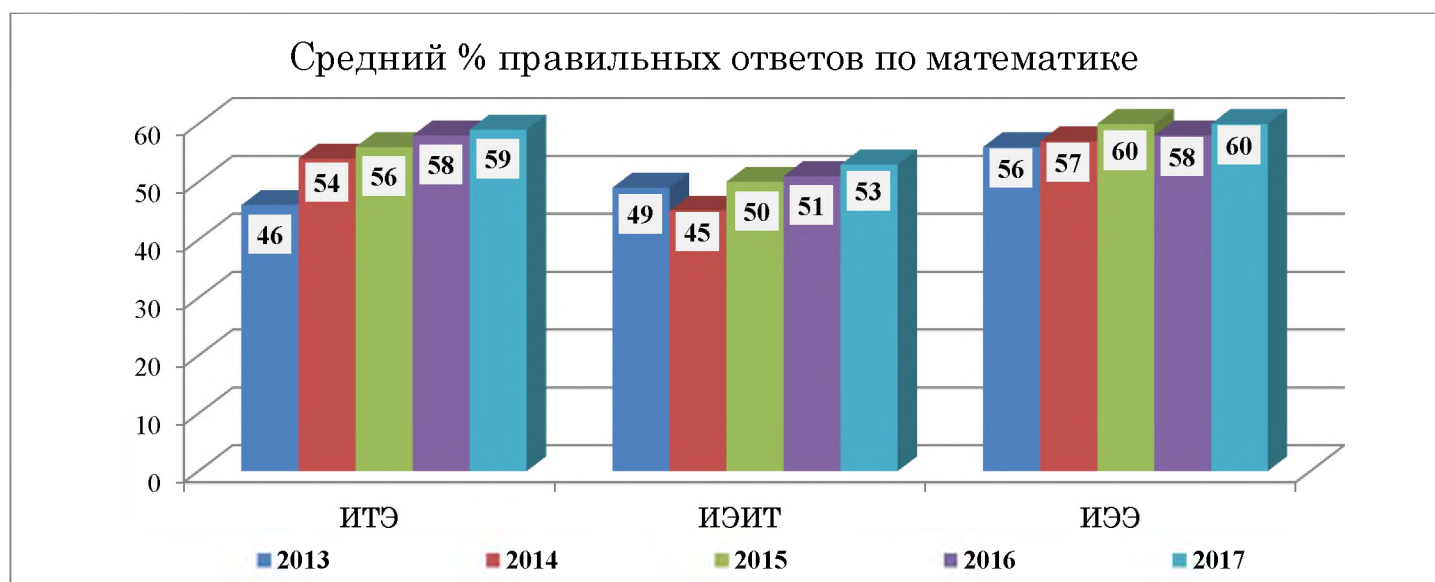
	Год	Кол-во групп	Присут. на тестировании	% явки	Средний % ДТ	Средний балл ЕГЭ
ИТЭ	2013	11	217	88%	45%	59
	2014	13	266	86%	43%	52
	2015	11	237	85%	50%	54
	2016	11	246	90%	48%	53
	2017	11	246	89%	48%	55
ИЭЭ	2013	13	289	90%	48%	64
	2014	15	334	77%	49%	54
	2015	17	399	85%	51%	57
	2016	19	460	91%	49%	54
	2017	17	381	88%	49%	58
КГЭУ	2013	24	506	89%	47%	62
	2014	28	600	80%	46%	53
	2015	28	636	85%	50%	56
	2016	30	706	91%	49%	54
	2017	28	627	89%	49%	57



Сравнительные результаты диагностического тестирования по математике

Таблица 5

	Год	Кол-во групп	Присут. на тестировании	% явки	Средний % ДТ	Средний балл ЕГЭ
ИТЭ	2013	11	214	93%	46%	66
	2014	14	271	82%	54%	58
	2015	11	245	89%	56%	57
	2016	11	265	97%	58%	60
	2017	11	253	92%	59%	60
ИЭИТ	2013	3	62	92%	49%	61
	2014	13	276	83%	45%	48
	2015	10	221	95%	50%	52
	2016	11	257	90%	51%	53
	2017	11	249	92%	53%	54
ИЭЭ	2013	12	298	93%	56%	61
	2014	15	319	74%	57%	61
	2015	17	405	86%	60%	60
	2016	19	470	93%	58%	60
	2017	18	406	91%	60%	62
КГЭУ	2013	26	574	92%	50%	64
	2014	42	866	79%	52%	56
	2015	38	871	89%	56%	57
	2016	41	992	93%	56%	58
	2017	40	908	91%	58%	59

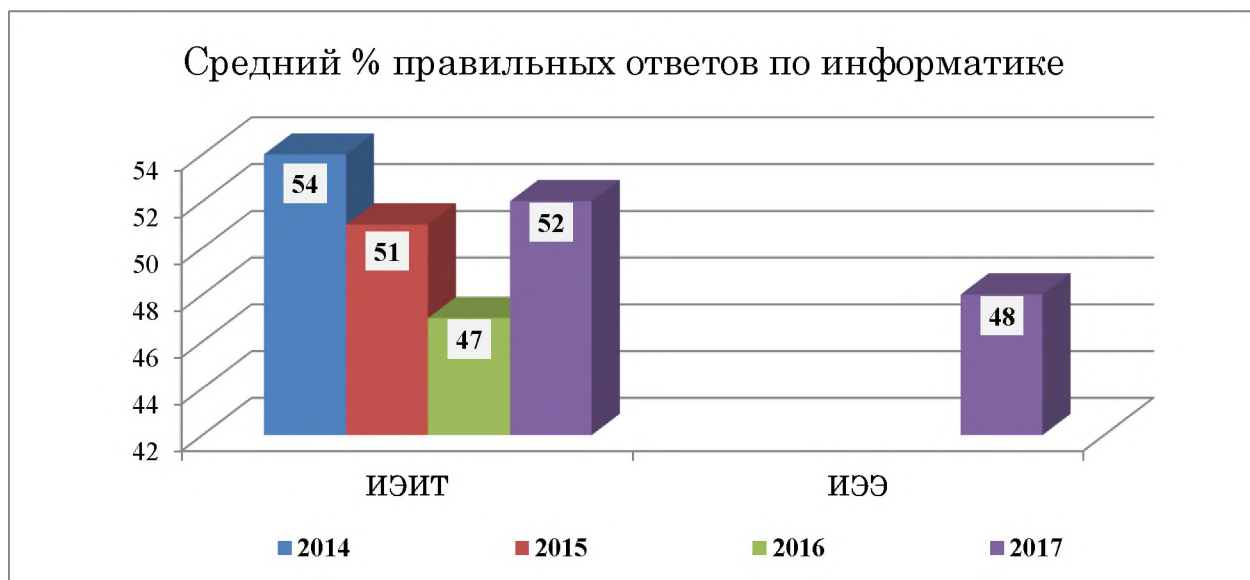


Сравнительные результаты диагностического тестирования по информатике

Таблица 6

	Год	Кол-во групп	Присут. на тестировании	% явки	Средний % ДТ	Средний балл ЕГЭ
ИЭИТ	2014	4	66	76%	54%	–
	2015	4	88	86%	51%	–
	2016	5	101	88%	47%	–

	2017	5	114	90%	52%	66
ИЭЭ	2017	1	16	94%	48%	61
	2014	42	866	79%	52%	56
КГЭУ	2015	38	871	89%	56%	57
	2016	41	992	93%	56%	58
	2017	6	130	90%	52%	66



Студенты, выполнившие наибольшее количество заданий по физике

Таблица 7

N п/п	ФИО студента	Группа	Институт	Кол-во правильно выполненных заданий	Процент правильно выполненных заданий
1	Малинин Никита Андреевич	ЭЭ-6-17	ИЭЭ	24 из 26	92%
2	Репьев Евгений Владимирович	ЭЭ-14-17	ИЭЭ	23 из 26	88%
3	Селиванов Вадим Леонидович	ТТ-1-17	ИТЭ	22 из 26	84%
4	Киселев Роман Викторович	ТТ-1-17	ИТЭ	21 из 26	80%
5	Дияров Илдар Назимович	ТТ-3-17	ИТЭ	21 из 26	80%
6	Бортникова Анастасия Александровна	ЭЭ-3-17	ИЭЭ	21 из 26	80%
7	Бочков Илья Сергеевич	ЭЭ-14-17	ИЭЭ	21 из 26	80%
8	Смирнов Даниил Андреевич	ЭЭ-5-17	ИЭЭ	21 из 26	80%
9	Хаммедов Эмил Садават Оглы	ЭЭ-5-17	ИЭЭ	21 из 26	80%

Студенты, выполнившие наибольшее количество заданий по математике

Таблица 8

N п/п	ФИО студента	Группа	Институт	Кол-во правильно выполненных заданий	Процент правильно выполненных заданий
1	Медведева Анастасия Витальевна	ТТ-3-17	ИТЭ	21 из 21	100%
2	Имангулова Ильвина Радиковна	ТТ-6-17	ИТЭ	21 из 21	100%
3	Хайруллин Адель Марселевич	ПИ-2-17	ИЭИТ	21 из 21	100%
4	Каримов Артур Альбертович	ЭЭ-1-17	ИЭЭ	21 из 21	100%

5	Смирнов Даниил Андреевич	ЭЭ-5-17	ИЭЭ	21 из 21	100%
6	Дмитриева Екатерина Владиславовна	ТТ-1-17	ИТЭ	20 из 21	95%
7	Бакиров Динис Ильгизович	ТТ-7-17	ИТЭ	20 из 21	95%
8	Филиппов Евгений Львович	АТ-1-17	ИТЭ	20 из 21	95%
9	Ямщиков Кирилл Олегович	ЭМС-1-17	ИТЭ	20 из 21	95%
10	Петрова Татьяна Сергеевна	ТПЭ-1-17	ИТЭ	20 из 21	95%
11	Антонов Дмитрий Алексеевич	ИВТ-1-17	ИЭИТ	20 из 21	95%
12	Асадуллин Алмаз Ришатович	ИВТ-2-17	ИЭИТ	20 из 21	95%
13	Малянов Александр Сергеевич	ИВТ-2-17	ИЭИТ	20 из 21	95%
14	Галиев Эмир Ильсурович	ЭЭ-1-17	ИЭЭ	20 из 21	95%
15	Гранский Георгий Андреевич	ЭЭ-1-17	ИЭЭ	20 из 21	95%
16	Зайниев Рустам Альфредович	ЭЭ-1-17	ИЭЭ	20 из 21	95%
17	Кирилов Эмиль Рудольфович	ЭЭ-7-17	ИЭЭ	20 из 21	95%
18	Николаев Кирилл Валерьевич	ЭЭ-8-17	ИЭЭ	20 из 21	95%
19	Булдаков Александр Константинович	ЭЭ-14-17	ИЭЭ	20 из 21	95%
20	Репьев Евгений Владимирович	ЭЭ-14-17	ИЭЭ	20 из 21	95%
21	Крылов Марсель Эдуардович	ТТ-2-17	ИТЭ	19 из 21	90%
22	Лутфуллин Карим Раминович	ТТ-2-17	ИТЭ	19 из 21	90%
23	Горохов Дмитрий Александрович	ТТ-3-17	ИТЭ	19 из 21	90%
24	Федотова Анастасия Олеговна	ТТ-5-17	ИТЭ	19 из 21	90%
25	Акберова Гульчачак Ильгамовна	ТТ-6-17	ИТЭ	19 из 21	90%
26	Сафиуллина Наталья Игоревна	ТТ-8-17	ИТЭ	19 из 21	90%
27	Агишева Илюза Максutowна	АТ-1-17	ИТЭ	19 из 21	90%
28	Нургалиева Алсу Айратовна	АТ-1-17	ИТЭ	19 из 21	90%
29	Хомик Анна Вадимовна	ИВТ-1-17	ИЭИТ	19 из 21	90%
30	Хусаинова Гульшат Кайратовна	ИВТ-1-17	ИЭИТ	19 из 21	90%
31	Сырцов Андрей Александрович	ИВТ-2-17	ИЭИТ	19 из 21	90%
32	Диниуллова Юлия Рафаилевна	ПМ-1-17	ИЭИТ	19 из 21	90%
33	Султанов Борис Андреевич	ПИ-1-17	ИЭИТ	19 из 21	90%
34	Зиннатов Ильнур Радисович	ЭЭ-1-17	ИЭЭ	19 из 21	90%
35	Гайнутдинов Айнур Айратович	ЭЭ-3-17	ИЭЭ	19 из 21	90%
36	Муратов Айназ Алмазович	ЭЭ-4-17	ИЭЭ	19 из 21	90%
37	Павлов Рустем Валерьевич	ЭЭ-4-17	ИЭЭ	19 из 21	90%
38	Ялалдинов Рашит Расимович	ЭЭ-5-17	ИЭЭ	19 из 21	90%
39	Заббарова Адиля Ильхамовна	ЭЭ-7-17	ИЭЭ	19 из 21	90%
40	Шайдуллин Фаиль Рамисович	ЭЭ-8-17	ИЭЭ	19 из 21	90%
41	Петров Данила Владимирович	ЭЭ-10-17	ИЭЭ	19 из 21	90%
42	Корнева Полина Андреевна	ЭЭ-11-17	ИЭЭ	19 из 21	90%
43	Халимова Гульяз Загитовна	ЭЭ-13-17	ИЭЭ	19 из 21	90%
44	Шипунова Юлия Дмитриевна	ЭЭ-13-17	ИЭЭ	19 из 21	90%
45	Ширшенков Владимир Николаевич	ЭЭ-13-17	ИЭЭ	19 из 21	90%
46	Бочков Илья Сергеевич	ЭЭ-14-17	ИЭЭ	19 из 21	90%
47	Валеева Гузель Разилевна	ЭЭ-14-17	ИЭЭ	19 из 21	90%
48	Семёнова Анна Владимировна	ЭЭ-14-17	ИЭЭ	19 из 21	90%
49	Подгурец Георгий Константинович	ЭН-1-17	ИЭЭ	19 из 21	90%
50	Маркушин Даниил Артемович	ИЗ-1-17	ИЭЭ	19 из 21	90%

Студенты, выполнившие наибольшее количество заданий по информатике

Таблица 9

№ п/п	ФИО студента	Группа	Институт	Кол-во правильно выполненных заданий	Процент правильно выполненных заданий
1	Асадуллин Алмаз Ришатович	ИВТ-2-17	ИЭИТ	21 из 25	84%
2	Коженин Николай Александрович	ИВТ-2-17	ИЭИТ	20 из 25	80%
1	Шакиров Арслан Айнурович	ПИ-2-17	ИЭИТ	20 из 25	80%

Число студентов, правильно выполнивших наибольшее количество заданий

Таблица 10

	2013	2014	2015	2016	2017
Математика 90-100%	29	26	35	49	50
Физика 80-90%	11	13	24	18	9
Информатика 80-90%		2	2	3	3



Начальник УМКО

Н.П. Щукина