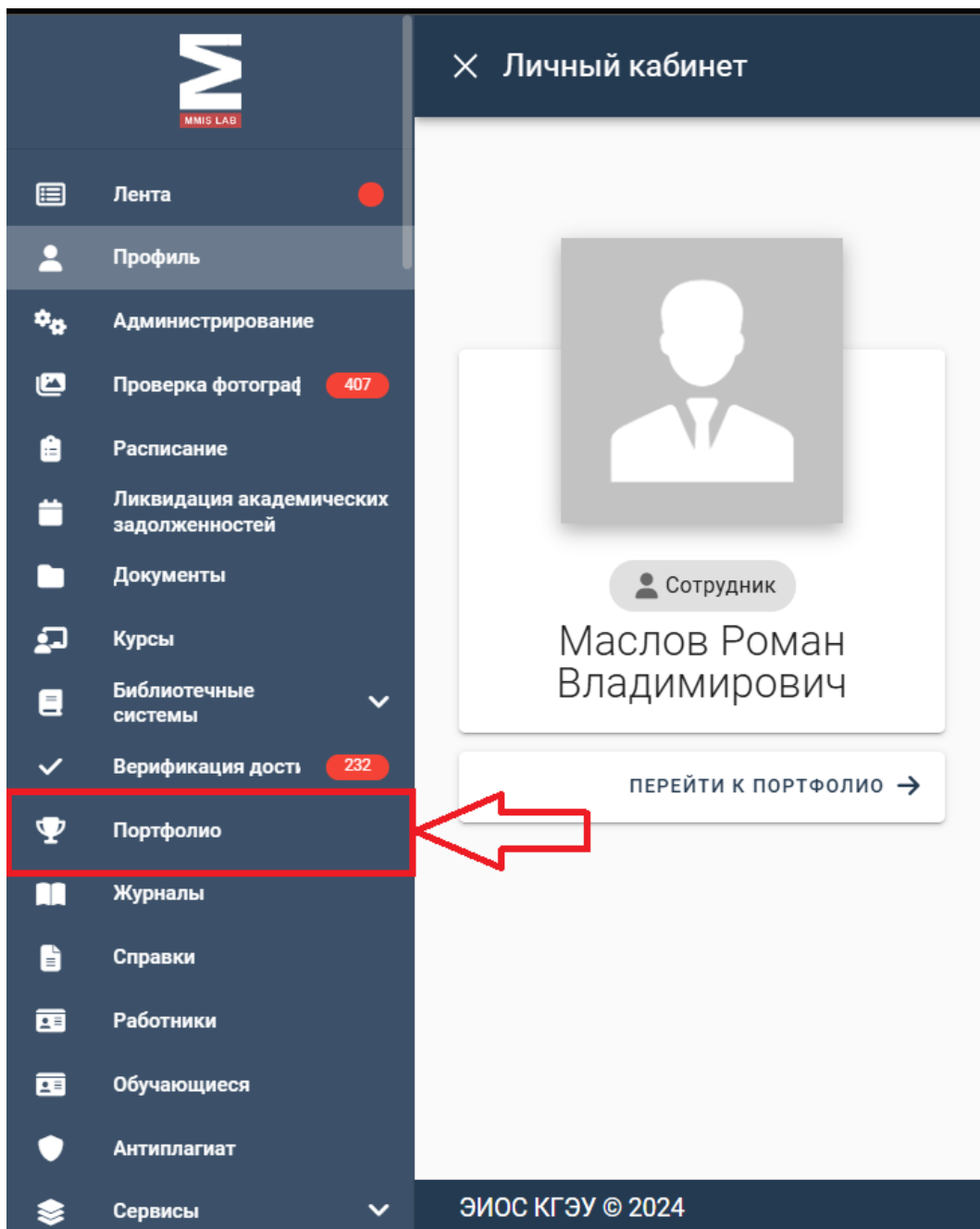
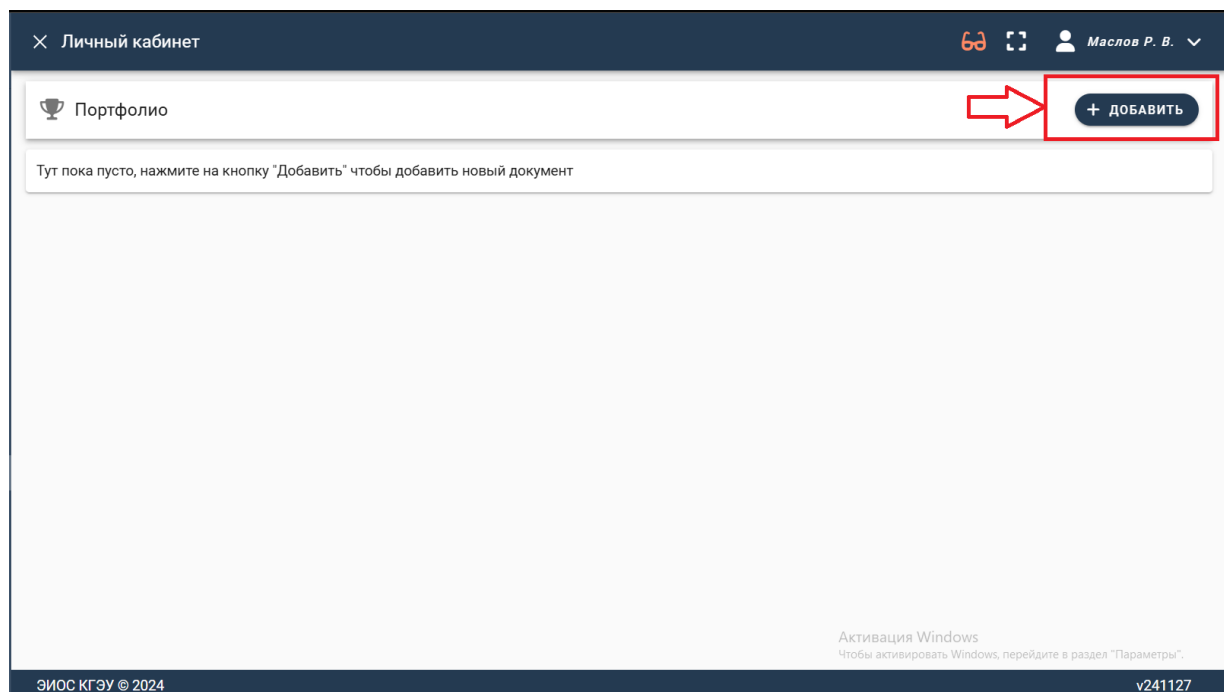


Инструкция по заполнению портфолио для обучающихся

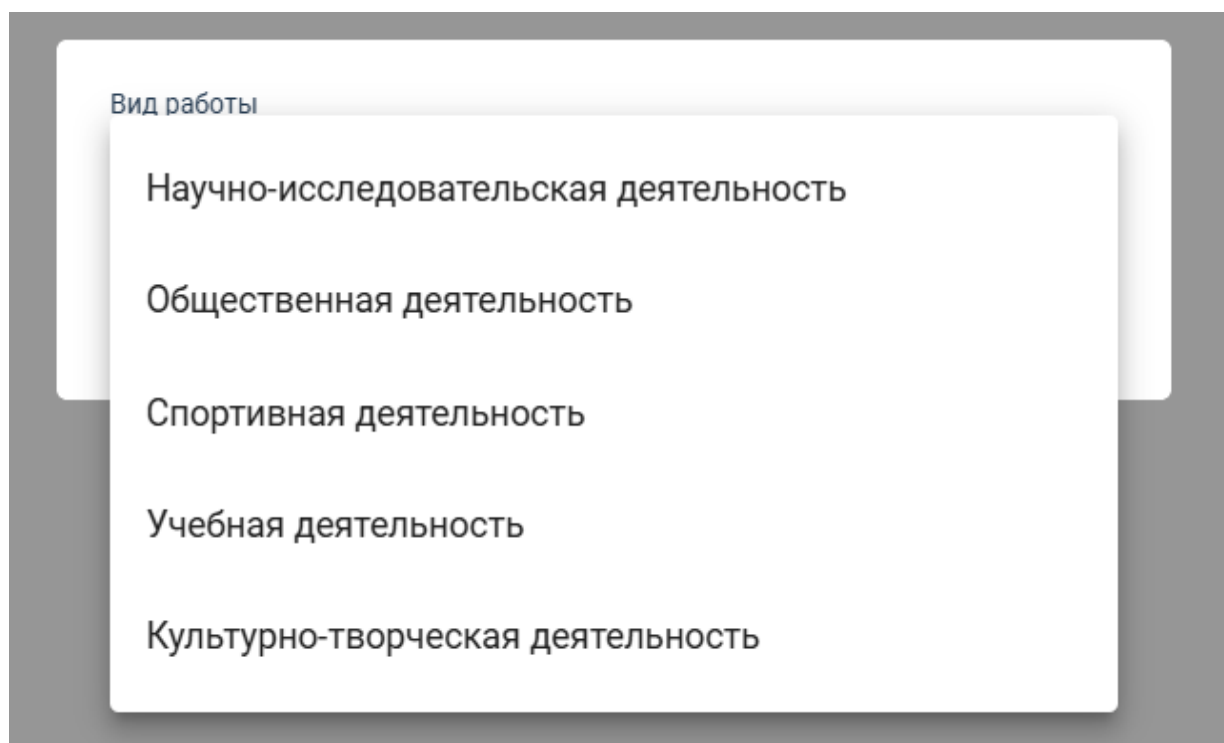
1. Для того, чтобы загрузить свои достижения, необходимо зайти в свой личный кабинет по ссылке <https://kabinet.kgeu.ru/> и найти раздел «**Портфолио**» в левом контекстном меню:



2. В открывшемся окне необходимо нажать «Добавить»:



3. В появившемся окне необходимо выбрать подходящий вид работы и тип. Выборка видов и типов работ основана на положении «О мониторинге индивидуальных достижений обучающихся»:



Вид работы
Спортивная деятельность

Тип

- Получение студентом награды (приза) за результаты спортивной деятельности и участие в спортивных мероприятиях
- Выполнение нормативов и требований золотого знака отличия ГТО
- Спортивное мастерство - разряды (1 вид спорта)
- Спортивные праздники. Кросс Наций, Лыжня России сабантуй и др.
- Организация всероссийских, республиканских и городских соревнований и спортивных праздников
- Организация внутривузовских соревнований, спартакиад и спортивных праздников с количеством более 100 человек

В некоторых типах есть подтип и он прописан в описании после его выбора:

Вид работы
Научно-исследовательская деятельность

Тип
Публичное выступление с очным докладом на н...

Описание
Секционное/стендовое заседание

ДОБАВИТЬ **ОТМЕНА**

Нажимаем «Добавить»

4. В открывшемся окне заполняем все данные о достижении в блоке «Информация», а также прикрепляем файл:

Личный кабинет Маслов Р. В.

Научно-исследовательская деятельность | Публичное выступление с очным докладом на научных мероприятиях (конференции, симпозиумы и т.д.), проводимых образовательными и научными организациями, государственными структурами, корпорациями

← СОХРАНИТЬ

Информация

Тип Наименование 0 / 500

Тематика (обязательное поле)

Авторы

Главный | Сотрудник

ФИО
Маслов Роман Владимирович

Кафедра

+ Добавить автора

Файлы

Скан-копия сертификата. Максимальный размер файла: 5 мб

Добавить новый файл

Активация Windows
Чтобы активировать Windows, перейдите в раздел "Параметры".

ЭИОС КГЭУ © 2024 v241127

После заполнения нажимаем «Сохранить»:

Личный кабинет Маслов Р. В.

Научно-исследовательская деятельность | Научные статьи, входящие в издания

← СОХРАНИТЬ

Информация

Тип Наименование 0 / 500

Место (обязательное поле)

Авторы

Главный | Сотрудник

ФИО
Маслов Роман Владимирович

Кафедра

+ Добавить автора

Файлы

Скан-копия статьи с выходными данными журнала. Максимальный размер файла: 5 мб

Добавить новый файл

Активация Windows
Чтобы активировать Windows, перейдите в раздел "Параметры".

5. В дальнейшем на странице «Портфолио» вы сможете контролировать статус своих загруженных достижений:

Личный кабинет

63

Маслов Р. В.

Портфолио

ДОБАВИТЬ

Деятельность

Научно-исследовательская

Кол-во работ

2

№ п/п	Дата	Категория	Тип	Наименование	Главный автор	Роль	Статус
Д-47-24	17.12.2024	Научно-исследовательская деятельность	Публичное выступление с очным докладом на научных мероприятиях (конференции, симпозиумы и т.д.), проводимых образовательными и научными организациями, государственными структурами, корпорациями	Наименование	Маслов Р.В.	Главный автор	Возвращено автору
Д-48-24	17.12.2024	Научно-исследовательская деятельность	Научные статьи, входящие в издания	Наименование2	Маслов Р.В.	Главный автор	Верифицирована

ЭКСПОРТ

Всего баллов: 65

Всего документов: 2

Важно!!! Если Вашу работу вернули на редактирование, вы можете зайти в неё, внести изменения и вернуть снова на проверку:

Личный кабинет

63

Маслов Р. В.

Научно-исследовательская деятельность

Публичное выступление с очным докладом на научных мероприятиях (конференции, симпозиумы и т.д.), проводимых образовательными и научными организациями, государственными структурами, корпорациями

←

№ Д-47-24

Баллов: 20

Возвращена

КЛОНИРОВАТЬ

РЕДАКТИРОВАТЬ

Информация

Дата внесения: 17.12.2024

Тип: За рубежом

Наименование: Наименование

Тематика (обязательное поле): по профилю подготовки обзорного характера

Авторы

Главный Сотрудник

ФИО: Маслов Роман Владимирович

Кафедра: Высшая математика

Файлы

штaketnik.jpg

открыть

скачать

История статусов

Возвращено автору

Замечание: Поменял файл

17.12.2024, 13:46

✓ ВЕРНУТЬ НА ПРОВЕРКУ

ОТВЕТИТЬ НА ЗАМЕЧАНИЕ

Комментарии

ДОБАВИТЬ КОММЕНТАРИЙ

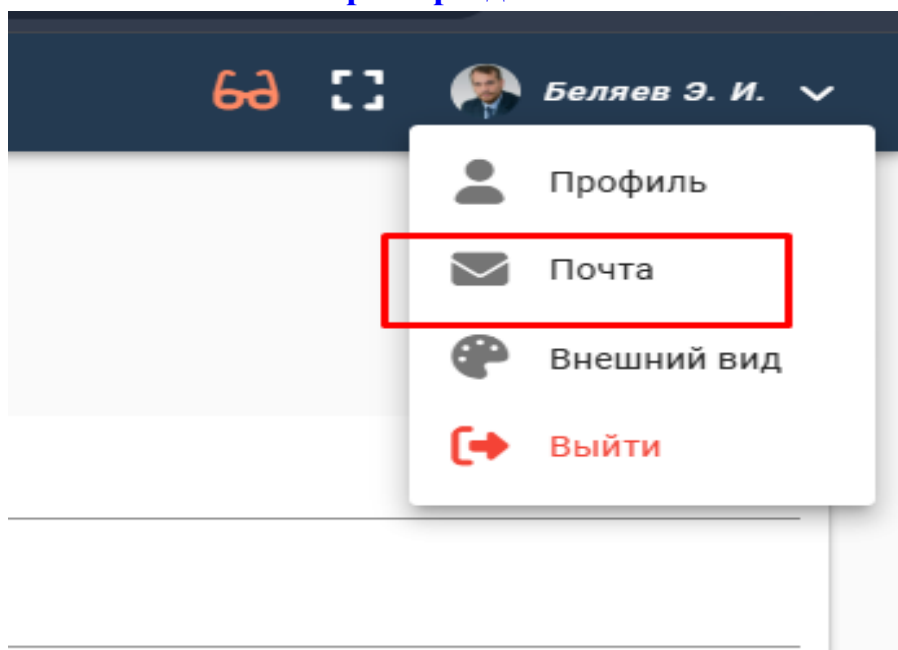
обновить

Активация Windows

Чтобы активировать Windows, перейдите в раздел "Параметры".

ВАЖНО!!! Если у вас возникнут вопросы при работе с личным кабинетом или разделом «Портфолио» необходимо написать письмо в Департамент ИТ КГЭУ.

Для этого в личном кабинете в правом верхнем углу нажмите на кнопку с вашим ФИО и выберите раздел «Почта»:



В открывшемся окне необходимо нажать кнопку «Написать» и в адресатах выбрать «Беляев Эдуард Ирекович»; тип: Сообщение; тема: Портфолио. В тексте сообщения необходимо подробно расписать свой вопрос и прикрепить файл (скрин с ошибкой) при необходимости:

A screenshot of a 'Новое сообщение' (New message) form. The form has a dark blue header with a back arrow and the title. Below the header, there are fields for 'Поиск по' (Search by) and 'Сотрудник' (Employee). The 'ФИО*' (Full name) field is populated with 'Беляев Эдуард Ирекович' and has a red 'X' icon. The 'Тип*' (Type) field is set to 'Сообщение' (Message). The 'Тема' (Subject) field is set to 'Портфолио'. Below these fields is a rich text editor with a toolbar containing icons for bold, italic, underline, bulleted list, numbered list, text color, background color, and link. The text area contains the message: 'Добрый день! Не работает раздел'. At the bottom, there is a section for attaching files, labeled 'Прикрепить файлы к письму' (Attach files to email), with a list of supported formats: .pdf, .jpeg, .jpg, .doc, .docx.

Далее необходимо нажать кнопку «Отправить»