

**ГРОЗНЕНСКИЙ ГОСУДАРСТВЕННЫЙ НЕФТЯНОЙ ТЕХНИЧЕСКИЙ  
УНИВЕРСИТЕТ ИМЕНИ АКАДЕМИКА  
М.Д. МИЛЛИОНЩИКОВА  
АКАДЕМИЯ НАУК ЧЕЧЕНСКОЙ РЕСПУБЛИКИ  
КОМПЛЕКСНЫЙ НАУЧНО-ИССЛЕДОВАТЕЛЬСКИЙ  
ИНСТИТУТ ИМ. Х.И. ИБРАГИМОВА РАН**

---



## **МИЛЛИОНЩИКОВ-2020**

---

III Всероссийская научно-практическая конференция  
студентов, аспирантов и молодых ученых  
с международным участием

**Материалы III Всероссийской научно-практической конференции  
студентов, аспирантов и молодых ученых с международным участием,  
посвященной 100-летию  
ФГБОУ ВО «ГГНТУ им. акад. М.Д. Миллионщикова»,  
20-22 сентября 2020г.  
Россия, Чеченская Республика, г. Грозный**

МИЛЛИОНЩИКОВ-2020. Материалы III Всероссийской научно-практической конференции студентов, аспирантов и молодых ученых с международным участием, посвященной 100-летию ГГНТУ, 20-22 сентября 2020 г. Россия, Чеченская Республика, г. Грозный; Типография «СПЕКТР», г. Грозный, 2020 г. – 398 с.

В сборнике III Всероссийской научно-практической конференции студентов, аспирантов и молодых ученых «Миллионщиков-2020» с международным участием, посвященной 100-летию ГГНТУ, представлено более 60 научных докладов 150 авторов из организаций России и зарубежа (в частности: Норвегии, Германии, Болгарии, Белоруссии, Азербайджана, Афганистана, Египта, Абхазии). Несомненно, такой широкий обмен информацией послужит укреплению научных, образовательных и производственных связей, что позволит успешно решать актуальные проблемы инновационного социально-экономического развития России. Представленные материалы включают научные работы 5-ти секций: Математические и инструментальные методы моделирования и применения информационных систем в экономике, технике и управлении; Актуальные проблемы геологии, геофизики и геоэкологии Северного Кавказа; Современные тенденции развития металлургических и литейных технологий; ресурсо - и энергосберегающие технологии производства строительных материалов; Разработка теории и методологии развития цифровой экономики.

Доклады, представленные учеными, инженерами, аспирантами, с участием магистрантов и студентов – достаточно полно отражают современное состояние социально-экономического развития в реальном секторе экономики нашей страны за последние годы.

**ISBN**

Статьи публикуются в авторской редакции. Ответственность за содержание статей несут их авторы.

**Мероприятие проведено при финансовой поддержке РФФИ,  
проект № 20-010-20029**

© ГГНТУ им. акад. М.Д. Миллионщикова, 2020

© Коллектив авторов, 2020

© Типография «СПЕКТР»

## СОДЕРЖАНИЕ:

### **МАТЕМАТИЧЕСКИЕ И ИНСТРУМЕНТАЛЬНЫЕ МЕТОДЫ МОДЕЛИРОВАНИЯ И ПРИМЕНЕНИЯ ИНФОРМАЦИОННЫХ СИСТЕМ В ЭКОНОМИКЕ, ТЕХНИКЕ И УПРАВЛЕНИИ**

---

МОДЕЛИРОВАНИЕ ИНФОРМАЦИОННЫХ УГРОЗ БИЗНЕС-ПРОЦЕССА КОММЕРЧЕСКОЙ ОРГАНИЗАЦИИ Мясоедов А.И. ....	14
МОДЕЛИРОВАНИЕ СИСТЕМЫ ВЫСШЕГО ОБРАЗОВАНИЯ К ОБЩЕСТВЕННО-ПОЛИТИЧЕСКОЙ НЕОПРЕДЕЛЕННОСТИ КАК ИСТОЧНИК КРИЗИСНЫХ ЯВЛЕНИЙ Мазилина Е.П. ....	22
ТОЧКИ СОПРИКОСНОВЕНИЯ: МАТЕМАТИЧЕСКОЕ ПРОГРАММИРОВАНИЕ И МЕНЕДЖМЕНТ. ОБЗОР Стороженко В.Л., Ильичева О.А. ....	26
МЕТОДИЧЕСКИЕ ПОДХОДЫ К МОДЕЛИРОВАНИЮ ПРИ УПРАВЛЕНИИ МЕЖСЕКТОРНЫМ ПАРТНЁРСТВОМ Лапцова Е.С. ....	34
ЭКОНОМИКО-МАТЕМАТИЧЕСКОЕ МОДЕЛИРОВАНИЕ ФОРМИРОВАНИЯ РАБОЧИХ МЕСТ Агафонов А.А., Золотова Т.А., Баскакова Ю.Л. ....	41
ИНТЕНСИВНОСТЬ ТУРБУЛЕНТНОСТИ В ШАХМАТНОМ ПУЧКЕ ТРУБ В УСЛОВИЯХ НЕСИММЕТРИЧНЫХ ПУЛЬСАЦИЙ ПОТОКА Савельева А.Д. ....	44
ОПТИМАЛЬНОСТЬ ПРИНЯТИЯ УПРАВЛЕНЧЕСКОГО РЕШЕНИЯ НА УРОВНЕ ГОСУДАРСТВА В УСЛОВИЯХ РАСПРОСТРАНЕНИЯ КОРОНАВИРУСНОЙ ИНФЕКЦИИ COVID-19: МАТЕМАТИЧЕСКОЕ МОДЕЛИРОВАНИЕ Кудряшов П.С., Грязнов А.С. ....	49
ГРАФОАНАЛИТИЧЕСКАЯ МОДЕЛЬ РАСПРОСТРАНЕНИЯ ИНФОРМАЦИИ ОБ ИННОВАЦИОННОМ ЛЕКАРСТВЕННОМ СРЕДСТВЕ Бухаров Д.Н. ....	54
МЕТОДЫ МОДЕЛИРОВАНИЯ В КОНСТРУКТОРСКОЙ ДЕЯТЕЛЬНОСТИ ПРИ СОВЕРШЕНСТВОВАНИИ МАШИН Васильев А.В., Татаринцев В.А. ....	58

## ИНТЕНСИВНОСТЬ ТУРБУЛЕНТНОСТИ В ШАХМАТНОМ ПУЧКЕ ТРУБ В УСЛОВИЯХ НЕСИММЕТРИЧНЫХ ПУЛЬСАЦИЙ ПОТОКА

Савельева А.Д.

ФГБОУ ВО «Казанский государственный энергетический университет», г. Казань, Россия

*Теплообменные аппараты с трубными пучками широко распространены в топливно-энергетическом комплексе. Поэтому исследование характеристик течения в аппаратах данного типа является актуальной задачей. Данная работа посвящена исследованию турбулентности в пучке труб при наложенных пульсациях потока. В работе представлены результаты математического моделирования проведенного с помощью программы вычислительной гидродинамики AnsysFluent. Численное исследование проводилось в шахматном пучке труб. Количество рядов по ходу жидкости составляло семь. Пульсаций потока имели несимметричный характер с возвратно поступательным движением потока жидкости.*

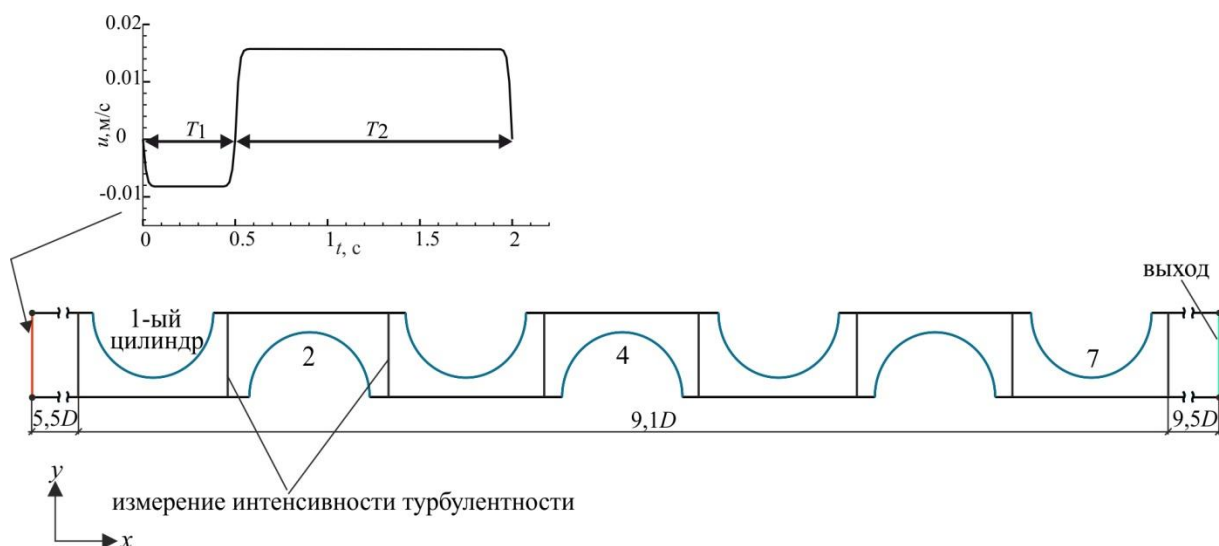
**Ключевые слова:** возвратно поступательные пульсации, несимметричные пульсации, вычислительная гидродинамика, пучок труб, кожухотрубный теплообменник, интенсивность турбулентности

Кожухотрубное теплообменное оборудование имеет широкое применение во всех отраслях промышленности. Основным элементом теплообменников данного типа является трубный пучок. Теплообмен между двумя средами осуществляется через стенки трубок. Один из теплоносителей циркулирует внутри трубок (трубное пространство), другой снаружи трубок (межтрубное пространство). Течение в межтрубном пространстве происходит при поперечном обтекании пучка.

Для повышения эффективности трубчатых теплообменных аппаратов применяют различные перспективные методы интенсификации теплообмена, как для трубного пространства [1,2], так и для межтрубного [3,4]. На сегодняшний день одним из перспективных методов интенсификации теплообмена является пульсация потока [5].

Использованию вынужденных пульсаций потока как способ интенсификации теплообмена посвящено множество работ [6]. Однако работы, в которых исследуются пульсирующие потоки в пучках труб имеют ограниченный характер [7-9]. Поэтому необходимо продолжить исследования в данной области.

Для проведения математического моделирования была построена двухмерная область состоящая из семи рядов трубок (рис. 1). Трубки в пучке были расположены в шахматном порядке. Диаметр трубок  $D = 20$  мм. Поперечный и продольный шаг  $S_{1,2} = 26$  мм.



**Рис. 1.** Геометрические параметры расчетной области

Численное исследование проводилось при следующих граничных условиях:

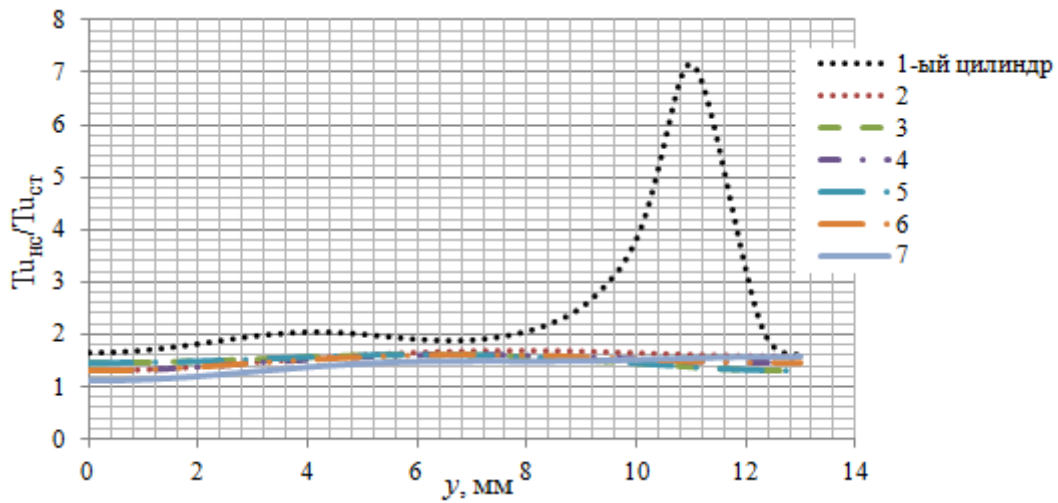
- на входе при стационарном течении задавалась постоянная скорость потока ( $u=\text{const}$ );
- на выходе задавалась давление окружающей среды ( $P=\text{const}$ );
- расстояние между трубками сверху и снизу расчетной области условие симметрии.
- на входе при пульсационном течении задавалась пульсация скорости.

Частота пульсаций находилась следующим образом  $f = 1/T$  Гц, где  $T = T_1 + T_2$  период пульсаций состоящий из двух полупериодов.

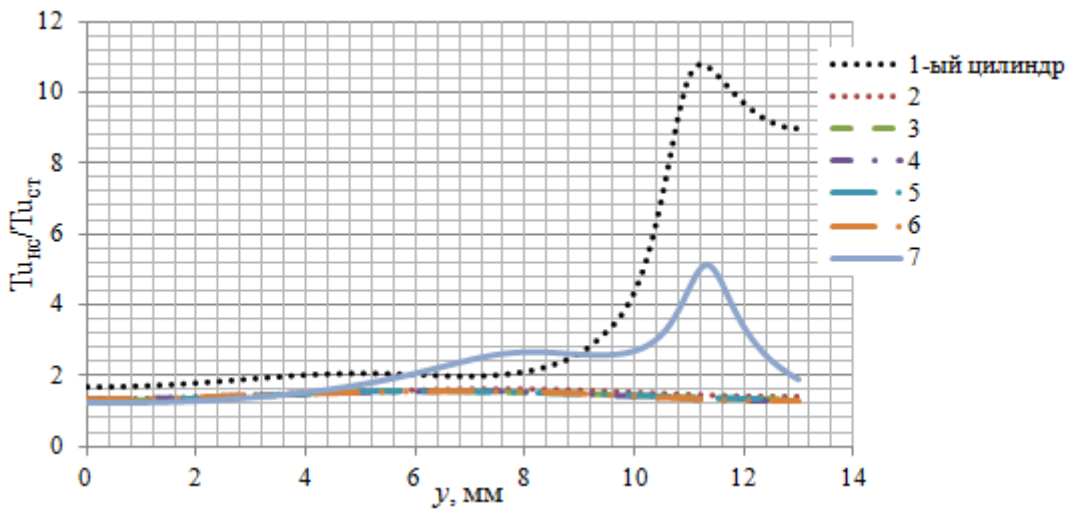
Математическое моделирование проводилось на основе программного продукта вычислительной гидродинамики AnsysFluent. Для дискретизации уравнений Навье-Стокса применялся метод конечных объемов. Для моделирования турбулентности использовалась  $k$ - $\epsilon$  модель с расширенным пристеночным моделированием. Количество контрольных объемов расчетной сетки равнялось 207953. Расчеты проводились при числе Рейнольдса  $Re = 1100$ , числе Прандтля  $Pr = 5,1$ , безразмерной относительной амплитуде пульсаций  $A/D = 0,2$ , частоте пульсаций  $f = 0,5$  Гц, и скважности пульсаций  $\psi = T_1/T = 0,25$ , период пульсаций  $T = 2$  с.

На рис. 2-4 представлена изменение интенсивности турбулентности в пульсирующем течении по сравнению со стационарным потоком для разных моментов времени пульсирующего потока. Интенсивность турбулентности фиксировалась за каждым цилиндром по линиям показанным на рис. 1. Существенное увеличение турбулентности при наложении пульсаций наблюдается за первым цилиндром в пучке для всех представленных моментов времени. Когда  $t/T=0$  отношение  $Tu_{nc}/Tu_{ст}$  увеличивается до 7,17 раза. При  $t/T=0,1$  отношение  $Tu_{nc}/Tu_{ст}$  увеличивается до 10,77 раза и при  $t/T=0,62$  до 13,96 раза. Увеличение турбулентности за другими цилиндрами менее значительно. Для цилиндров 2-6 увеличение прироста интенсивности турбулентности  $Tu_{nc}/Tu_{ст}$  составляет около 1,5, при этом имеются области, при

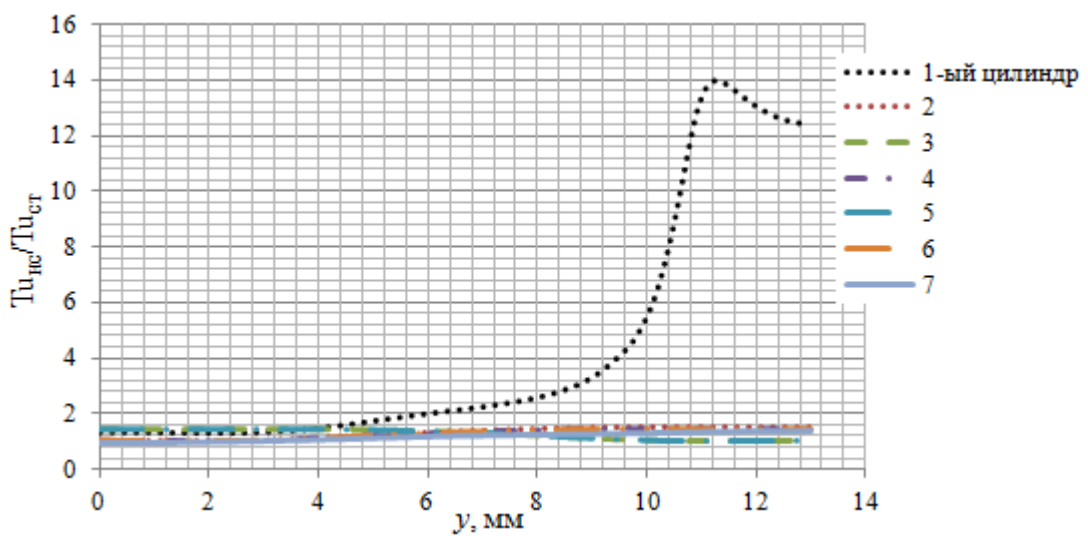
которых наблюдается ухудшение турбулентности. Интенсивность турбулентности за последним цилиндром увеличивается до 5,11 раза при  $t/T=0,1$ .



**Рис. 2** Интенсивность турбулентности для  $t/T=0$



**Рис. 3** Интенсивность турбулентности для  $t/T=0,1$



**Рис. 4** Интенсивность турбулентности для  $t/T=0,62$

Несимметричные пульсаций оказывают влияние на степень турбулентности в шахматном пучке труб. Изменение мгновенной интенсивности турбулентности различно по глубине пучка труб и значения пульсирующей скорости для данного момента времени на входе пучка.

Известно, что турбулентность первых рядов в стационарном течении в пучке труб всегда ниже последующих [10]. При этом максимальное увеличение турбулентности в 13,96 раза при пульсирующем течении наблюдалось за первым цилиндром при  $t/T=0,62$ . Также известно, что степень турбулентности влияет на теплоотдачу [10]. Поэтому можно предположить, что наложение пульсаций приведет к росту теплоотдачи пучка, что проявится в большей степени для первого ряда в пучке.

### Список литературы

1. Skrypnik A.N., Shchelchkov A.V., Popov I.A., Ryzhkov D.V, Sverchkov S.A., Zhukova Yu.V., Chorny A.D., Zubkov N.N. Thermohydraulic efficiency of tubes with internal spiral finning // J. Eng. Phys. Thermophys. 2018. Vol. 91. № 1. P. 52–63.

2. Попов И.А., Щелчков А.В., Яркаев М.З., Аль-Джанаби А.Х.А., Скрыпник А.Н. Теплообменные аппараты с интенсификацией теплоотдачи // Энергетика Татарстана. 2014. Т. 33. № 1. С. 10–16.

3. Pongsoi P., Pikulkaajorn S., Wongwises S. Effect of fin pitches on the optimum heat transfer performance of crimped spiral fin-and-tube heat exchangers // Int. J. Heat and Mass Trans. 2012. Vol. 55. № 23-24. P. 6555-6566.

4. Кунтыш В.Б., Сухоцкий А.Б., Яцевич А.В. Тепловая эффективность вихревой интенсификации теплоотдачи газового потока при продольном и поперечном обтекании круглотрубных поверхностей часть 2 // Энергетика. Известия высших учебных заведений и энергетических объединений СНГ. 2015. №4. С. 63-74.

5. Хайбуллина А.И., Хайруллин А.Р., Синявин А.А., Ильин В.К. Исследование теплоотдачи в коридорном пучке труб при наложении на поток противоточных несимметричных низкочастотных пульсаций // Современная наука: исследования, идеи, результаты, технологии. 2013. № 1 (12). С. 312-315.

6. Herman C. The Impact of Flow Oscillations on Convective Heat Transfer // Annual Review of Heat Transfer. 2000. Vol. 11. № 11. P. 495–561.

7. Ilyin V.K., Haibullina A.I., Hayrullin A.R., Sabitov L.S External heat transfer in corridor and staggered tube bundles of different configuration under the application of low-frequency pulsations // IOP Conference Series: Materials Science and Engineering. 2017. С. 012- 027.

8. Ilyin V.K., Haibullina A.I., Hayrullin A.R., Sabitov L.S. Thermal and hydraulic efficiency of the corridor tube bundle in conditions of pulsating flow of fluid // IOP Conference Series: Materials Science and Engineering. 2017. С. 012-025.

9. Molochnikov, V. M., Mikheev, A. N., Aslaev, A. K., Dushina, O. A., Paereliy, A. A. Heat transfer of a tube bundle in a pulsating flow // Thermophysics and Aeromechanics. 2019. 26(4). 547-559.

10. Жукаускас А., Макарявичюс В., Шланчяускас А. Теплоотдача пучков труб в поперечном потоке жидкости / Под ред. А. Жукаускаса – Вильнюс: Минтис, 1968. 192 с.