

МИНИСТЕРСТВО НАУКИ И ВЫСШЕГО ОБРАЗОВАНИЯ РОССИЙСКОЙ ФЕДЕРАЦИИ
Федеральное государственное бюджетное
образовательное учреждение высшего образования «Казанский государственный
энергетический университет»

ИНФОРМАЦИОННОЕ ПИСЬМО
о проведении международной студенческой олимпиады
«БЕЗОПАСНОСТЬ ЖИЗНЕДЕЯТЕЛЬНОСТИ»

Казанский государственный энергетический университет информирует о проведении Международной студенческой олимпиады «Безопасность жизнедеятельности» (Олимпиада).

Олимпиада проводится в целях пропаганды научных знаний, выявления и поддержки одаренной молодежи, формирования кадрового потенциала для производственной деятельности, а также повышения интереса подрастающего поколения в области культуры безопасности, защиты от чрезвычайных ситуаций и оказания первой помощи.

Участниками Олимпиады могут стать лица, обучающиеся по образовательным программам высшего образования (уровень бакалавриата и специалитета) в аккредитованных организациях высшего образования Российской Федерации и других государств.

Участие в Олимпиаде возможно в двух форматах: индивидуально и в команде. Команда представляет собой группу участников (3 человека). Для определения лучшей команды к результатам оценки командной работы добавляются результаты индивидуального зачета каждого члена команды.

Олимпиада состоится **23 апреля 2026 года в 15:00** (московское время). Доступ для прохождения тестов будет открыт в течение 40 минут после начала. Ссылка для доступа к тестам и кейс-заданию: <https://lms2.kgeu.ru/course/view.php?id=1680>.

Условия участия

Желающим принять участие в Олимпиаде необходимо до **15 апреля 2026 года** пройти регистрацию в виртуальной локальной сети – Электронный университет КГЭУ (приложение) – <https://lms2.kgeu.ru/course/view.php?id=1680>. При этом требуется ввести следующие данные:

- ✓ фамилию, имя, отчество;
- ✓ наименование вуза с указанием страны и города;
- ✓ сведения о статусе обучения Участника;
- ✓ электронная почта Участника;
- ✓ телефон для связи;
- ✓ предоставить согласие на обработку персональных данных.

При заполнении всех полей далее будет сформулировано уведомление на электронную почту с логином и паролем для входа на платформу.

Также до 15 апреля 2026 г. в <https://lms2.kgeu.ru/course/view.php?id=1680> необходимо загрузить Регистрационную форму участника Международной студенческой олимпиады и Согласие на обработку персональных данных (Положение «Об организации и проведении Международной студенческой олимпиады «Безопасность жизнедеятельности» в ФГБОУ ВО «КГЭУ»)

В срок с 13 по 20 апреля 2026 года 23:59 (московское время) для участников командного зачета необходимо загрузить домашнее задание в соответствующий раздел в <https://lms2.kgeu.ru/course/view.php?id=1680>.

Для участия в основном (индивидуальном) зачете требуется подключение к видеоконференции с использованием платформы «VK Звонки»: <https://vk.com/call/join/NKLGU2bDnytm4tWV9R8piASAongXLPvVXPfyQXQfQJw> (Ссылка с номером встречи: <https://vk.com/call/125-425-753> (Пароль для входа: mNpZwX). Перед началом выполнения заданий участники Олимпиады обязаны продемонстрировать паспорт и студенческий билет на камеру для идентификации личности. Камеры участников должны быть включены на протяжении всего времени выполнения заданий.

Проведение и определение победителей и призеров

Участники Олимпиады должны ответить на предложенные вопросы. За правильные ответы участник получает баллы в зависимости от сложности вопросов. При равном количестве баллов преимущество отдается участнику, прошедшему тест за более короткий промежуток времени.

Итоги будут подводиться в двух группах: в личном зачете (индивидуальные участники) и в командном зачете (среди сформированных команд). В каждой группе будут определены абсолютные победители и призёры (2, 3 место). Результаты Олимпиады будут объявлены по прошествии 2 часов с момента окончания испытаний на видеоконференции (платформа «VK звонки»): <https://vk.com/call/join/NKLGU2bDnytm4tWV9R8piASAongXLPvVXPfyQXQfQJw> (Ссылка с номером встречи: <https://vk.com/call/125-425-753> (Пароль для входа: mNpZwX). Победителям и призерам на их электронные почты будут высланы дипломы, а участникам – сертификаты. Руководителям победителей будут отправлены благодарственные письма.

Наградные документы будут высланы в течение 3-5 дней после проведения олимпиады.

Официальная информация, связанная с организацией и проведением

Информация о проведении и результатах Олимпиады размещается на сайте Казанского государственного энергетического университета по адресу <https://kgeu.ru/>

По вопросам участия в Олимпиаде просьба обращаться в Оргкомитет по адресу электронной почты: academic1978@mail.ru

Первый проректор –
проректор по УР



А.В. Леонтьев

Приложение к информационному письму

Инструкция по регистрации в LMS Moodle 2

1. Создание учетной записи

Создание учетной записи осуществляется по ссылке:

<https://e.kgeu.ru/ExternalUsers/CreateRequest/2> :

В форме ниже укажите реальный почтовый ящик к которому у вас есть доступ. На указанный электронный почтовый адрес будет выслан пароль от личного кабинета. Для завершения регистрации необходимо войти в личный кабинет, используя полученные в письме данные.

Фамилия *
Имя *
Отчество
Email *
Город *
Организация *
Должность / класс / группа
Телефон для связи

Согласен с правилами
 Согласен с тем, что переданные данные будут обработаны в информационной системе
 Подтверждаю, что не являюсь студентом КГЭУ

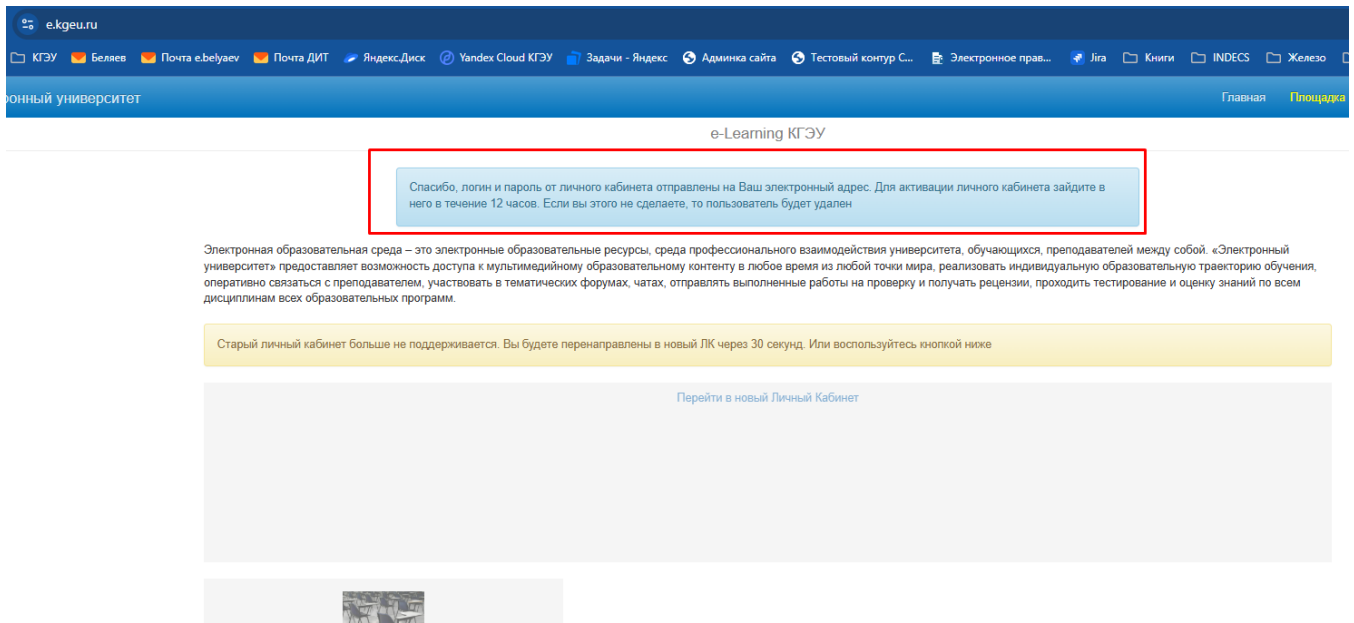
Необходимо заполнить все обязательные поля:

В форме ниже укажите реальный почтовый ящик к которому у вас есть доступ. На указанный электронный почтовый адрес будет выслан пароль от личного кабинета. Для завершения регистрации необходимо войти в личный кабинет, используя полученные в письме данные.

Фамилия *
Имя *
Отчество
Email *
Город *
Организация *
Должность / класс / группа
Телефон для связи



Согласен с правилами
 Согласен с тем, что переданные данные будут обработаны в информационной системе
 Подтверждаю, что не являюсь студентом КГЭУ

Далее будет сформировано уведомление:



Необходимо будет перейти на электронную почту и открыть письмо с логином и паролем:

Заявка на регистрацию пользователя

 support@kgeu.ru support@kgeu.ru  Сегодня в 8:30
Я >

ИСУ КГЭУ

Заявка на запись в Личный кабинет обучающегося

Ваша заявка на регистрацию Личного кабинета обучающегося принята.

Ваши учетные данные для доступа в личный кабинет:

- Логин: dlt-kgeu@yandex.ru
- Пароль: 

Для того, чтобы завершить регистрацию Вам необходимо в 12 часов войти в свой личный кабинет по [этой ссылке](#)

Если Вы в течение часа не войдете в свой личный кабинет, то пользователь будет автоматически удален.

С уважением,
Команда КГЭУ

Это письмо создано автоматически. Отвечать на него не нужно.

Далее необходимо перейти по ссылке из письма:

Заявка на регистрацию пользователя

SU support@kgeu.ru support@kgeu.ru 🟢 Сегодня в 8:30
Я >

ИСУ КГЭУ

Заявка на запись в Личный кабинет обучающегося

Ваша заявка на регистрацию Личного кабинета обучающегося принята.

Ваши учетные данные для доступа в личный кабинет:

- Логин: dii-kgeu@yandex.ru
- Пароль: **RU8370CX8**

Для того, чтобы завершить регистрацию Вам необходимо в 12 часов войти в свой личный кабинет по [этой ссылке](#)

Если Вы в течение часа не войдете в свой личный кабинет, то пользователь будет автоматически удален.

С уважением,
Команда КГЭУ

Ввести полученные логин и пароль:

The screenshot shows the login page for the external learner's personal cabinet. The browser address bar shows e.kgeu.ru/Account/Login?loginType=5. The page title is "Вход в личный кабинет внешнего обучающегося". There are two main sections: "Регистрация, восстановление пароля" and "Вход для зарегистрированных пользователей". The "Вход" section is highlighted with a red box and contains the following fields: "Логин" (username) with the value "belaev.ei", "Пароль" (password) with masked characters, a "Запомнить меня" checkbox, and a "Войти" button.

В личном кабинете необходимо найти кнопку «Площадка Moodle (LMS2)».

The screenshot shows the Moodle LMS2 interface. The browser address bar shows e.kgeu.ru. The page title is "e-Learning КГЭУ". The navigation menu includes "Главная", "Площадка Moodle (LMS2)", "Документы", and "Контакты". The "Площадка Moodle (LMS2)" link is highlighted with a red box and a red arrow. The main content area contains a message: "Старый личный кабинет больше не поддерживается. Для перехода в новый Личный кабинет воспользуйтесь кнопкой ниже". Below the message is a button labeled "Перейти в новый Личный Кабинет". On the right side, there are two images: "Официальный сайт КГЭУ" and "Интерактивные курсы Moodle".

Далее с этим логином и паролем вы сможете авторизоваться на образовательной площадке: <https://lms2.kgeu.ru/>

The screenshot shows the user interface of the LMS2 KGEU platform. At the top, there is a navigation bar with the URL lms2.kgeu.ru/my/ and a list of application shortcuts including BI, КГЭУ, Беляев, Почта e.belyaev, Почта ДИТ, Яндекс.Диск, Yandex Cloud КГЭУ, Задачи - Яндекс, Админка сайта, Тестовый контур С..., Электронное прав..., Jira, Книги, INDECS, and Железо. Below the navigation bar, the user is greeted with "Здравствуйте, Эдуард!" and a hand icon. The main content area is titled "Избранные курсы" and displays three course cards, each with a star icon and the text "★ Проектный практикум по... Категория 1". The first card is for "информационным системам управления", the second for "программному обеспечению информационных систем", and the third for "математическому и программному обеспечению систем искусственного интеллекта Разработка". Below the course cards is a section titled "Обзор курсов" with a search bar containing "Все (кроме скрытых)", a "Найти" button, and a dropdown menu set to "Упорядочить по названию курса". There is also a "Карточка" dropdown menu and three empty placeholder boxes for course cards.

Далее уже можно открывать ссылку с курсом по олимпиаде

ВАЖНО! Если у вас возникли проблемы с регистрацией необходимо написать на почту dit-kgeu@yandex.ru: